

SOUDAGE

CHARIOTS À CYLINDRES

- Chariots à deux roues facilitant le déplacement sur des surfaces raboteuses
- Poignée continue simplifiant la manœuvre
- Plateau soudé pratique pour garder vos outils organisés
- Équipés d'une chaîne de sécurité pour retenir les cylindres
- Roues en caoutchouc



No modèle	Description	Plateau à cylindres la" x p"	Dia des roues"	Poids lb
MD211	Chariot large	25 x 13	14	55
MD212	Chariot étroit	10 x 18	10	27
MD213	Chariot standard	19 x 10	10	29

ÉCRANS POUR LA SOUDURE

- Protège contre les éblouissements et les étincelles dangereuses
- Cadre d'acier léger
- Écran composé d'une enveloppe sans brèche
- Le cadre à charnières autoportant facilite l'installation et le rangement
- Requiert un léger assemblage



No modèle	Panneau la' x h'	Dim hors tout la' x h'	Nbre de panneaux
VERT			
SB851	3 x 5	9 x 5	3
SB853	4 x 5	12 x 5	3
SB855	6 x 6	18 x 6	3
JAUNE			
SB852	3 x 5	9 x 5	3
SB854	4 x 5	12 x 5	3
SB856	6 x 6	18 x 6	3

ARMOIRES D'ENTREPOSAGE POUR BONBONNES DE GAZ

- Fabrication robuste
- Montants en angle de 2" x 2" en acier formé de calibre 10
- Côtés et portes en treillis métallique de calibre 9 pour une meilleure ventilation
- Toit et tablettes en acier quadrillé de calibre 14
- Étiquettes d'avertissement en français et en anglais comprises
- Moraillon à cadenas pour plus de sécurité
- La conception innovatrice de la porte permet de l'installer avec une ouverture à droite ou à gauche
- Assemblage facile, expédiées démontées pour économiser sur les frais de transport
- Couleur: jaune sécuritaire



KLETON

PROPANE LIQUIDE (CYLINDRES DE 35 LB)

No modèle	Dimensions la" x p" x h"			Capacité cylindres	Poids lb
SAF836	44	x	30 x 37	6	135
SAF847	44	x	30 x 74	12	270

Notes: Fabriquées pour rencontrer ou dépasser les exigences strictes de CSA International B149.2-00. Les bonbonnes de propane liquide doivent toujours être entreposées verticalement en tout temps.

GAZ OXYGÈNE (CYLINDRES DE 9" DE DIAMÈTRE)

No modèle	Dimensions la" x p" x h"			Capacité cylindres	Poids lb
SAF837	44	x	30 x 74	10	210
SAF848*	88	x	30 x 74	20	420

*Se compose de deux unités du SAF837

VENTILATEUR PORTATIF POWER CAT^{MD}

- Fournit la puissance supplémentaire pour affronter les durs travaux industriels
- Unique, ce ventilateur portatif peut être utilisé pour aérer, refroidir et réchauffer la surface de travail
- Enlève la fumée et les vapeurs engendrées lors de la soudure au moyen d'accessoires supplémentaires
- Choix entre le modèle à 300 pi.cu/min ou le modèle variable à 1120/877 pi.cu/min
- Pourvu d'une prise double et d'un cordon rallonge robuste de 25' mis à la terre
- Moteur de 120 volts/60 Hz
- Accessoires vendus séparément



No modèle	No fab	Ventilateur	Ampoule	Prise
EA090	A300	300 pi.cu/min	40 watts	Double, mise à la terre
EA091	1200XL	Vitesse haute – 1120 pi.cu/min Vitesse basse – 877 pi.cu/min	N/D	Double, mise à la terre Résistante aux intempéries

ACCESSOIRES

No modèle	No fab	Description
POUR LE MODÈLE EA090		
EA092	300DA	Accessoire de conduit. Conduit flexible de 10' x 6" avec adaptateur d'échappement.
EA093	300EXT	Accessoire de rallonge. Conduit flexible de 10' x 6" avec manchon de raccordement et pince. Utilisez pour allonger le 300DA et le 300A1 par échelons de 10'.
EA094	300IA	Accessoire d'entrée d'air. Conduit flexible de 10' x 6" avec raccords à montage rapide aux deux extrémités.
EA095	300FE	Tuyère d'échappement des vapeurs de soudure. S'attache au 300IA pour guider l'entrée des vapeurs de soudure.

POUR LE MODÈLE EA091

EA096	1200EA	Accessoire de rallonge. S'attache facilement pour connecter le 1200FD à l'unité.
EA097	1200IA	Adaptateur d'entrée d'air. Raccord à montage rapide pour attacher le conduit à l'unité.
EA098	1200FD	Conduit flexible. Conduit de 10' x 8" à utiliser avec le 1200EA ou le 1200IA.
EA099	1200DC	Raccord pour conduit. Raccord de serrage pour les conduits supplémentaires 1200FD.
EA100	1200FE	Tuyère d'échappement des vapeurs de soudure. S'attache au 300IA pour guider l'entrée des vapeurs de soudure.



ACCESSOIRES POUR LE MODÈLE EA090



ACCESSOIRES POUR LE MODÈLE EA091



TROUSSE PORTATIVE POUR COUPE & SOUDURE TOTE-A-TORCH

- Soude jusqu'à 3/16" et coupe jusqu'à 1/2"
- Porte-cylindre solide mais léger en polypropylène conçu pour transporter un cylindre d'acétylène (MC), un cylindre d'oxygène S (RS) et l'équipement; cylindres compris
- Compatibles avec les torches portatives Victor^{MD} ou Super-Range^{MD}
- Comprend: poignée de chalumeau, dispositif de coupe, détendeurs d'oxygène et d'acétylène, buse de coupe, buse de soudage, deux tuyaux de 12,5', lunettes à coques, perceur, porte-cylindre en plastique et deux cylindres d'oxygène et d'acétylène

No modèle 331-1070
No fab 12-PTC



SAFETUBE^{MD}

- Protège les électrodes de soudage de la poussière, de l'eau, de la graisse, etc.
- Peut contenir jusqu'à 10 lb d'électrodes de 14"
- Comprend une règle intégrée et des étiquettes extérieures
- Sa forme unique l'empêche de rouler

No modèle 382-4010



FOURS POUR ÉLECTRODES

- Une chaleur égale et constante pour protéger les électrodes à 100%, de leur déballage jusqu'à leur utilisation
- Thermostat réglable, thermomètre et voyant lumineux (non offert avec le modèle de type 1)
- Fini en peinture-poudre pour un revêtement extérieur résistant



No modèle	Type	Capacité lb	Intervalle de température °F	Thermostat
NP513	1-115 volts, c.a./c.c.	10	Préréglée à 300	Énergie constante
NP514	2-115/230 volts, c.a.	20	100 à 300	Réglable
NP515	5-115/230 volts, c.a.	50	100 à 300	Réglable

ENSEMBLE À USAGE GÉNÉRAL POUR SOUDURE & COUPE

- Ensemble à usage moyen de style Harris^{MD}
- Conçus pour tous les métiers
- Soude jusqu'à 1/4" et coupe jusqu'à 1"
- Mallette de transport en plastique
- Comprend: poignée de chalumeau, dispositif de coupe, détendeurs pour oxygène et acétylène, buse de coupe, mélange, coude à souder, tuyau double de 20', lunettes à coques et perceur

No modèle 331-1885
No fab 4120



TROUSSES DE CHALUMEAU À PROPANE TOUT USAGE HOTSPOTTER

- Fonctionnent à partir de la pression d'un réservoir de propane – aucun détendeur requis!
- Choix entre la trousse professionnelle ou standard
- La trousse professionnelle comprend: poignée ergonomique avec gâchette ajustable, buse profilée, sélecteur d'allumeur à bouton-poussoir (tirez la gâchette pour une combustion maximale, relâchez-la pour revenir à une flamme pilote)
- Les deux modèles comprennent un tuyau en néoprène de 10' et une valve d'arrêt; produit 500,000 BT



312-4903

312-4904



No modèle	No fab	Description
312-4903	WB-100	Professionnelle
312-4904	WB-101	Standard



20329F

COUVERTURES DE SOUDAGE

- Couvertures de soudage résistantes, d'usage général.
- Polyester noir de 24 oz renforcé de fibre de verre et enduit de vermiculite
- Température de fusion: 1200°F
- Protègent contre les étincelles, les projections et les scories



No modèle	No fab	Size'
146-1312	6636-906	6' x 6'
146-1367	6648-906	6' x 8'



B179


SOUDAGE



PRODUITS PROFESSIONNELS DE SOUDAGE

SUPPORTS MAGNÉTIQUES

- Supports à usages multiples pour l'assemblage et le positionnement
- S'accrochent à n'importe quelle surface métallique
- Idéals pour le soudage, le brasage, l'assemblage et l'isolation de tuyaux



No modèle	Description
BZ943	Moyen
BZ936	Grand
BZ940	T-Grand

NETTOYEURS DE BUSES EN SPIRALE

- Information pour le nettoyage au verso de la boîte
- Lime en acier trempé comprise dans chaque boîte
- Comprend 12 nettoyeurs
- Boîte en aluminium de qualité
- Choix entre un ensemble standard ou un ensemble King extra-long



No modèle	Description
NT222	Ensemble standard
NT221	Ensemble King

PRISES DE MASSE



Prise de masse de style Alerco


Prise de masse de style Lenco

Prise de masse de style C

No modèle	No fab	Description	Ampères
PB177	WMG-2	Prise de masse de style Alerco	200
PB178	WMG-3	Prise de masse de style Alerco	300
PB179	WMG-5	Prise de masse de style Alerco	500
BZ947	WM-300GC	Prise de masse de style Lenco	300
NP525	WM-500GC	Prise de masse de style Lenco	500
NP527	WM-600GC	Prise de masse de style C	600

PINCE MIG À USAGES MULTIPLES

- Pince à huit fonctions
- Fini nickelé
- Ils servent idéalement à enlever les projections chaudes à l'extrémité des buses, mais aussi à plusieurs autres applications



No modèle	Description
NP537	Pince MIG
NP538	Étui pour pince MIG

ALLUME-GAZ

- Choix entre un allume-gaz à une ou trois pierres

No modèle	No fab	Description
NT223	WM 2001	Une pierre
NT224	WM 4501	Trois pierres



MARTEAU À PIQUER

- Tête à ciseau et pioche
- Poignée en acier à ressort

No modèle NP532



RACCORDS DE CÂBLE



No modèle	No fab	Description
PB127	WMP-40	Raccords de câble – mâle/femelle
NP522	WMP-40M	Raccord de câble mâle
NP521	WMP-40F	Raccord de câble femelle
NP528	E-102M	Raccord de câble bidirectionnels

PORTE-ÉLECTRODES SHORTSTUB^{MC}

- Fabriqués en alliage de cuivre pour une conductivité et une résistance maximale
- Les garnitures isolantes en fibre de verre sont conçues pour résister à la chaleur intense et aux impacts



Tête de rechange

No modèle	No fab	Description	Ampères
NP523	WM-400	Shortstub ^{MC} avec collier	400
BZ937	WM-400B	Shortstub ^{MC} – style Bernard ^{MO}	400
NP524	WM-400R	Tête de rechange	400
NP526	WM-600	Shortstub ^{MC} avec collier	600

APPELEZ-NOUS POUR TOUS VOS BESOINS EN PRODUITS ABRASIFS 3M!

DISQUES DE NETTOYAGE & DE DÉCAPAGE SCOTCH-BRITE^{MC}

- Conception enchevêtrée ouverte à grains extra grossiers
- Choix entre les disques originaux ou les nouveaux disques XT pour une meilleure performance et une plus longue durée



Disques originaux

Disques XT



No Modèle	No fab	Dimensions"	Qté/ caisse
DISQUES DE NETTOYAGE ET DE DÉCAPAGE ORIGINAUX			
BP253	07460	4" x 1/4	30
BP252	69413	4" x 1/2	30
BP254	69414	6" x 1/2	20
BP255	69416	8" x 1/2	12
DISQUES DE NETTOYAGE ET DE DÉCAPAGE XT			
BP250	27657	4" x 1/4	25
BP251	25790	6" x 1/2	15

DISQUES POUR LE TRAITEMENT DES SURFACES ROLOC^{MC} TR

- Offrent un fini sans ébarburer
- Enlèvent les marques de meulage, de rouille et les revêtements
- Tampon pour disque et arbre fileté vendus séparément



No Modèle	No fab	Description	Qté/ boîte
DIAMÈTRE DE 2"			
BP396	05528	Grain grossier	50
BP397	05527	Grain moyen	50
BP398	05523	Grain très fin	50
DIAMÈTRE DE 3"			
BP400	05532	Grain grossier	25
BP401	05531	Grain moyen	25
BP403	05530	Grain très fin	25
TAMPON POUR DISQUE, DIAMÈTRE DE 2"			
BP008	45095	25,000 tr/min max - moyen	5
BP005	45096	25,000 tr/min max - dur	5
TAMPON POUR DISQUE, DIAMÈTRE DE 3"			
BP009	45092	18,000 tr/min max - moyen	5
BP006	45091	20,000 tr/min max - dur	5
ARBRE FILETÉ DE 1/4"			
BP013	45102		

TAMPONS SCOTCH-BRITE^{MC}

- Tampons de 6" x 9"
- Peuvent être utilisés secs ou avec de l'eau ou des solvants



No modèle	No fab	Description	Qté /caisse
BP486	7440B	Tampon usage intense	40
BP488	7445B	Tampon usage léger	60
BP482	7446B	Tampon d'uniformisation	40
BP484	7447B	Tampon tout usage	60
BP492	7448B	Tampon ultra fin	60
BP490	8447B	Tampon de production	60

MEULES SCOTCH-BRITE^{MC} EXL

- Utilisées pour nettoyer, finir, uniformiser, ébarber ou polir tous types de métal, de composites et de verre



No modèle	Grain	Fini	Dim"
BP694	8A	Moyen	6 x 1/2 x 1
BP690	8A	Moyen	6 x 1 x 1
BP692	8S	Fin	6 x 1 x 1
BP693	9S	Fin	6 x 1 x 1
BP701	8A	Moyen	8 x 1/2 x 3
BP697	8A	Moyen	8 x 1 x 3
BP698	8S	Fin	8 x 1 x 3
BP700	9S	Fin	8 x 1 x 3
BP704	8A	Moyen	8 x 2 x 3
BP706	9S	Fin	8 x 2 x 3

COURROIES DE TRAITEMENT DES SURFACES

- Utilisées pour la finition et le polissage du métal, du plastique et du bois



No modèle	No fab	Description	Qté /caisse
1/2" X 18"			
BP063	69506	A - Grain très fin	20
BP062	69507	A - Grain moyen	20
1/2" X 24"			
BP066	69500	A - Grain très fin	20
BP065	69501	A - Grain moyen	20
BP064	05741	A - Grain grossier	20
3/4" X 18"			
BP076	69508	A - Grain très fin	20
BP075	15899	A - Grain moyen	20
BP074	69509	A - Grain grossier	20

SOUDAGE

MASQUES DE SOUDEUR SATELLITE

- Choix varié d'intensité de 4 à 13 avec réglage infini du potentiomètre
- Réglage pour mode meulage
- Contrôle de la sensibilité pour s'adapter aux applications
- Commutateur à délai pour contrôler le temps de commutation de foncé à pâle



No modèle	No fab	Couleur
SAJ752	K600	Charbon
SAJ753	K601	Bleu
SAJ754	K602	Argent

ACCESSOIRES (VENDUS SÉPARÉMENT)

No. modèle	Description
SAN046	Bandeaux (paire)
SAN051	Protecteur pour la poitrine
SAN048	Adaptateur pour casque de sécurité
SAM898	Verres de protection frontale (5/pqt)

MIRA PLUS

- Choix du niveau de protection d'intensité: 10 ou 11
- Alimenté par énergie solaire
- Couleur: noir

No modèle SAJ755
No fab K530



LUNETTES DE SOUDEUR AVEC MONTURE FLEXIBLE

- Monture souple en PVC empêchant la lumière de s'infiltrer
- Choix de devant articulé ou fixe de 2" x 4 1/4"
- Lentille intensité #5



SAJ659



SAJ660



No modèle	Description
SAJ659	Devant fixe
SAJ660	Devant articulé

TAMPONS & BANDEAUX POUR MASQUES DE SOUDEUR

- Testés sur le terrain pour améliorer la prise du masque avec une absorption maximale de la transpiration
- Les tampons pour masque sont ignifuges pour plus de sécurité
- Fabriqués d'un absorbant coussiné à l'air doublé de coton duveteux à 10%
- Le système d'attache à velcro est conçu pour convenir à la plupart des marques majeures de bandeaux.
- Les bandeaux sont munis d'une bande élastique

No modèle	Description
620-3100V	Tampon pr harnais sans suspension
620-3200V	Tampon pr harnais a/suspension
620-3303	Bandeaux



Harnais sans suspension

Harnais a/suspension

Bandeaux

MASQUES DE SOUDEUR

- De conception légère
- Harnais à rochet
- Comprend une lentille d'intensité 10
- Homologués CSA



No modèle SAJ527
Devant articulé 2" x 4 1/4"



No modèle SAJ528
Devant fixe à grande visibilité 4" x 5 1/4"

MASQUES DE SOUDEUR SHADOW^{MC}

- Coquille étroite et légère
- Lentille à grande visibilité
- Fabrication thermoplastique
- Comprend lentille d'intensité 10
- Homologué CSA

NT265



No modèle	No fab	Dim de la fenêtre"	Description
NT265	HSL-100	4 1/2 x 5 1/4	Devant fixe
PB193	HSL-2	2 x 4 1/4	Devant articulé

MASQUE DE SOUDEUR EN CUIR

- Idéal pour utiliser dans les endroits restreints
- Recouvert de cuir solide, pliable et perméable à l'air
- Visière articulée
- Suspension réglable comprise.
- Homologué CSA
- De marque Huntsman



No modèle	No fab	Dim de la lentille"	Description
141-1120	860P	2 x 4-1/4	Devant articulé



MASQUES DE SOUDEUR

MASQUES DE SOUDEUR POLYVALENTS SPEEDGLAS^{MC} DE 3M^{MC}

- Spécialement conçus pour les applications de soudage MIG et à l'électrode enrobée seulement
- Parfait pour le soudeur sérieux à temps partiel aussi bien que pour le soudage d'entretien
- Clarté optique de qualité supérieure et teinte uniforme dans toute la lentille
- Protection contre les rayons IR/UV même quand la lentille est désactivée ou dans une teinte 3 pâle
- Choix de teinte 10 ou 11
- Champ de vision: 3.57" x 1,68" (91 mm x 43 mm)
- Durée moyenne utile de la pile: 2000 heures
- Ce masque en nylon durable, résistant aux produits chimiques et à la chaleur, ne pèse que 17,14 oz (486 g)



3M

No modèle	No fab	Gamme de teintes
SAN346	04-0014-10U	3/10
SAN347	04-0014-11U	3/11

MASQUES DE SOUDEUR SPEEDGLAS^{MC} AVEC LENTILLES 9002V DE 3M^{MC}

- La lentille 9002X comprend les caractéristiques du 9002V mais avec un champ de vision plus large de 4.09" x 2.13" (104 mm x 54 mm)
- Les panneaux solaires à l'avant de la lentille travaillent de façon à ce qu'ils rallongent la durée de la pile d'environ 3000 heures
- Contrôle de la sensibilité et des réglages différés
- Ce masque en nylon durable, résistant aux produits chimiques et à la chaleur ne pèse que 17,39 oz (493 g)



3M

No modèle	No fab	Description	Gamme de teintes
SAN348	04-0012-21	9002X Masque complet & lentille	3 / 9-13
SAN349	04-0012-21SW	9002X Masque complet & lentille a/ SideWindows ^{MC}	3 / 9-13

MASQUES DE SOUDEUR SPEEDGLAS^{MC} AVEC LENTILLES 9002V DE 3M^{MC}

- Les lentilles 9002V sont munis de détecteurs nouvellement développés et sont dotés d'une sensibilité accrue pour offrir une commutation fiable pour une grande variété de méthodes de soudage
- Convient pour les travaux les plus exigeants comme le soudage de tuyaux et l'utilisation d'onduleurs TIG de faible densité
- De nouveaux réglages différés laisse le soudeur décider de la vitesse du changement de la lentille de foncé à pâle
- Clarté optique de qualité supérieure et teinte uniforme dans toute la lentille
- Autofermeture: s'éteint de 30 à 60 minutes après le dernier arc ou en appuyant sur le bouton ON pendant 2 secondes
- Gamme de teintes variable: 3/9-13
- Contrôle de la sensibilité et des réglages différés
- Champ de vision: 3.57" x 1,68" (91 mm x 43 mm)
- Durée utile de la pile: 1500 heures
- Ce masque en nylon durable, résistant aux produits chimiques et à la chaleur, ne pèse que 17,39 oz (493 g)



3M

No modèle	No fab	Description	Gamme de teintes
SAN350	04-0012-31	Masque complet & lentille	3/9-13
SAN351	04-0012-31SW	Masque complet & lentille a/ SideWindows ^{MC}	3/9-13

ENSEMBLES D'ACCESSOIRES

- Comprennent 10 plaques de protection extérieure et 5 d'intérieur, et deux piles

No modèle	No fab	Description
SAN385	04-0490-00	Ensemble pour Speedglas ^{MC} polyvalent & 9002V
SAN386	04-0480-00	Ensemble pour Speedglas ^{MC} 9002X

LENTILLES DE RECHANGE SÉRIE 9000

- Pour utiliser exclusivement avec les masques Speedglas^{MC}

No modèle	No fab	Description
SAN352	04-0270-00	Plaque de protection extérieure - standard pour tous les modèles
SAN353	04-0290-00	Plaque de protection intérieure pour 9000F & 9002V
SAN354	04-0280-00	Plaque de protection intérieure pour 9000XF & 9002X


PROTECTION RESPIRATOIRE SPEEDGLAS^{MC} ADFLO^{MC} DE 3M^{MC}

- Le masque Speedglas^{MC} avec Adflo^{MC} est un système complet compact et léger
- La configuration "empilable" veut dire que la cartouche Adflo^{MC} peut s'installer sur le filtre à particules HE pour une protection contre les vapeurs organiques, de dioxyde de soufre, de chlore et de chlorure d'hydrogène
- Le Adflo^{MC} a un débit d'air constant peu importe la charge de la pile et l'encrassement du filtre

- Des alarmes visuelles et sonores indiquent un faible débit d'air et une faible charge de la pile
- Son profil mince convient aux espaces restreints
- Moteur sans brosse
- La pile NiMH se recharge en 3 heures environ. Ne surchargera pas
- Approuvé NIOSH



Adflo



FILTRES ET CARTOUCHES DE RECHANGE

No modèle	No fab	Description
SAN355	15-1101-21	Adflo ^{MC} avec masque 9002X
SAN356	15-1101-31	Adflo ^{MC} avec masque 9002V

No modèle	No fab	Description
SAN357	15-0009-99X02	Pare-étincelles Adflo ^{MC} 2-pqt
SAN358	15-0099-99X06	Préfiltres Adflo ^{MC} 6/pqt
SAN359	15-0099-99X12	Préfiltres Adflo ^{MC} 12/pqt
SAN360	15-0199-99X02	Filtres pour particules Adflo ^{MC} HE 2/pqt
SAN361	15-0199-99X06	Filtres pour particules Adflo ^{MC} HE 6/pqt
SAN362	15-0199-99X36	Filtres pour particules Adflo ^{MC} HE 36/pqt
SAN363	15-0399-99X02	Cartouche Adflo ^{MC} OV/SD/CL/HC 2/pqt
SAN364	15-0399-99X06	Cartouche Adflo ^{MC} OV/SD/CL/HC 6/pqt

SOUDAGE

VESTES DE CUIR BRUNES

- Permettent un mouvement libre et complet du corps
- Fabriquées de cuir de vache fendu durable, résistant à la chaleur et ininflammable
- Coutures à points redoublés
- Comprennent une poche de cuir intérieure de dimension régulière et des manchettes à multiples boutons-pression
- Le col se replie vers le haut pour bloquer les projections de soudeur



WELDAS®

No modèle	Taille	Tour de poitrine"
644-7300M	Moyen	40-42
644-7300L	Grand	44-46
644-7300XL	T-Grand	48-50
644-7300XXL	TT-Grand	52-54

PLASTRONS À MANCHES ET TABLIERS DE CUIR BRUNS

- Vêtement ininflammable fabriqué de cuir de vache fendu de côté, résistant à la chaleur
- Coutures doubles avec fil en *Kevlar*^{MD}
- Plastrons à manches et tabliers vendus séparément



WELDAS®

No modèle	Taille	Tour de poitrine"
PLASTRONS À MANCHES		
644-7800M	Moyen	40-42
644-7800L	Grand	44-46
644-7800XL	T-Grand	48-50
644-7800XXL	TT-Grand	52-54
TABLIERS		
644-7814	22" la x 14" lo	-
644-7820	22" la x 20" lo	-

VESTES DE SOUDEUR YELLOWJACKET

Protection fraîche, aspect décontracté!

- Manches en cuir de vache de choix avec une résistance supérieure à l'abrasion, à la chaleur et ininflammable pour une protection efficace
- Veste de 30" de long fabriquée en satin de coton bleu de 9 oz avec ignifugeant Proban FR-7A, pour offrir sécurité et confort au frais
- La fermeture avant à cinq boutons-pression empêche les projections de soudeur chaudes de pénétrer sous la veste
- Poche utilitaire intérieure, sécuritaire et pratique



WELDAS®

No modèle	Taille	Tour de poitrine
630-3060M	Moyen	40-42"
630-3060L	Grand	44-46"
630-3060XL	T-Grand	48-50"
630-3060XXL	TT-Grand	52-54"

GANTS DE SOUDEUR DOUBLÉS DE MOUSSE DE QUALITÉ SUPÉRIEURE

- Cuir refendu de qualité supérieure offrant une protection exceptionnelle
- Doublure en mousse pour une résistance supérieure à la chaleur
- Double pièce de paume complète pour une durée d'utilisation prolongée
- Coutures à trépointe en *Kevlar*^{MD}
- Qté par caisse: 60
- Vendus par paire

No modèle SAN277



ÉCRAN À MAIN ANTICHALEUR

- La rayonne PFR aluminisé reflète 95% de la chaleur rayonnante
- Cinq couches de *DuPont*[®] *Kevlar*^{MD} cousues et dos en cuir de vache fendu pour plus de durabilité
- Cuir et courroies élastiques
- Gant vendu séparément
- Vendu à l'unité

No modèle 644-3006

WELDAS®



GANTS DE SOUDEUR

- Gants en cuir refendu entièrement doublés
- Protègent contre la chaleur et les éclaboussures générées pendant les opérations normales de soudage

No modèle SA623

Gant de qualité standard

No modèle SA624

Mitaine à un doigt de qualité standard

No modèle SAI195

Gant de qualité moyenne

No modèle SAI196

Mitaine à un doigt de qualité moyenne



SA624

SAI195

PROTECTEUR DE CÂBLE PYTHONrap

- 4" x 22' lo
- Léger pour augmenter la flexibilité et le confort
- Boutons-pression métalliques tous les 3"
- Cuir durable
- Pour le câble/tuyau du chalumeau TIG, MIG, à plasma ou à fil fourré

No modèle 644-4022

